

Rapport

Zetelpeiling november 2024

Flip Zandanel, Bart Koenen & Ahmed Ait Moha

27 november 2024

verian 



PVV blijft de grootste met 41 zetels

Zeteloverzicht – Zetelpeiling november 2024

Partij	zetels nov '24	% nov '24	zetels okt '24	% okt '24	zetels TK23
PVV	41	26,5%	39	25,6%	37
GL-PvdA	26	16,9%	24	15,5%	25
VVD	22	14,4%	23	14,7%	24
NSC	3	2,2%	4	2,8%	20
D66	11	7,1%	10	6,9%	9
BBB	5	3,8%	7	4,6%	7
CDA	13	8,5%	12	7,8%	5
SP	7	4,5%	6	3,9%	5
DENK	3	2,1%	4	3,1%	3
PvdD	5	3,5%	7	5,0%	3
FvD	3	2,4%	3	2,2%	3
SGP	3	2,2%	3	2,2%	3
CU	4	3,0%	4	2,8%	3
Volt	3	2,0%	3	2,1%	2
JA21	1	0,9%	1	1,0%	1

Groep	zetels nov '24	% nov '24	zetels TK23
Coalitie	71	46,9%	88
Oppositie	79	53,1%	62

OPKOMST- VERWACHTING

75%

▼ -3% t.o.v. TK23

TWIJFELAARS

22%

▶ +0% t.o.v. peiling september

GL-PvdA, CDA, SP en BBB relatief populairder bij ouderen

Ontwikkelingen grootste partijen (in vergelijking met de peiling van November 2024)

PVV (41 zetels, +2)

De partij van Geert Wilders blijft ook deze maand stabiel de grootste en gaat van 39 naar 41 zetels. PVV doet het het beste onder 18- tot 34-jarige mannen – de partij haalt daar 28% van de (virtuele) stemmen.

GL-PvdA (26 zetels, +2)

Ook GL-PvdA blijft stabiel. In de zetelpeiling heeft ze 26 zetels. De partij scoort het best onder vrouwen in de leeftijdscategorie 65 jaar en ouder (19%).

VVD (22 zetels, -1)

De VVD verliest 1 zetel t.o.v. de peiling van oktober. 35- tot 64-jarige mannen stemmen relatief vaker op de VVD (19%). Onder vrouwen in de leeftijdscategorie 18 tot 34 jaar is dit slechts 5%.

CDA (13 zetels, +1)

De partij van Henri Bontenbal blijft voorzichtig doorgroeien: 13 zetels voor het CDA. De partij doet vooral goede zaken onder 65-plussers (14% bij vrouwen in die leeftijdsklasse en 15% bij mannen in die categorie).

D66 (11 zetels, +1)

Ook D66 krijgt er deze maand een zetel bij. De partij van Rob Jetten komt uit op 11 zetels en scoort relatief het best onder 18- tot 34-jarige vrouwen (10%).

SP (7 zetels, +1)

De SP blijft stabiel en krijgt er 1 zetel bij. Ze scoort het best onder mannelijke 65-plussers: van deze groep zou 7% SP stemmen als er vandaag verkiezingen zouden zijn.

BBB (5 zetels, -2)

De partij van Caroline van der Plas verliest 2 zetels en heeft er nu 5. Net als de SP doet de partij het het best onder mannen in de leeftijd 65+: 6%.

PvdD (5 zetels, -2)

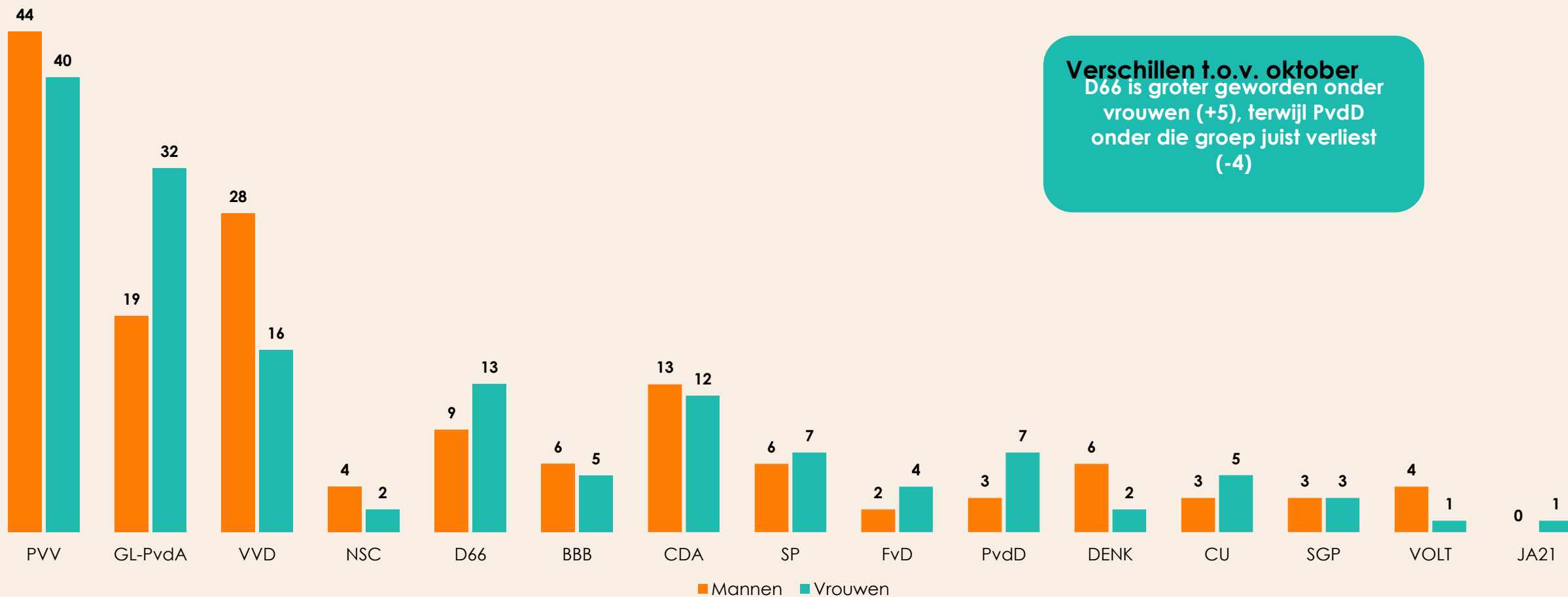
De Partij voor de Dieren verliest er ook 2 en behoudt in deze peiling 5 van haar zetels. De partij van Esther Ouwehand scoort relatief beter onder vrouwen jonger dan 65 jaar.

Over dit onderzoek

- Publicatiedatum: 27 november 2024
- Respondenten: 1.551
- Veldwerkperiode: 22 t/m 25 november 2024
- Doelgroep: 18+ jaar representatief voor de Nederlandse bevolking
- Methode: online vragenlijst via het panel NIPObase
- Er heeft weging plaatsgevonden op o.m. geslacht, leeftijd, opleidingsniveau en stemkeuze TK23

GL-PvdA relatief groter onder vrouwen, VVD onder mannen

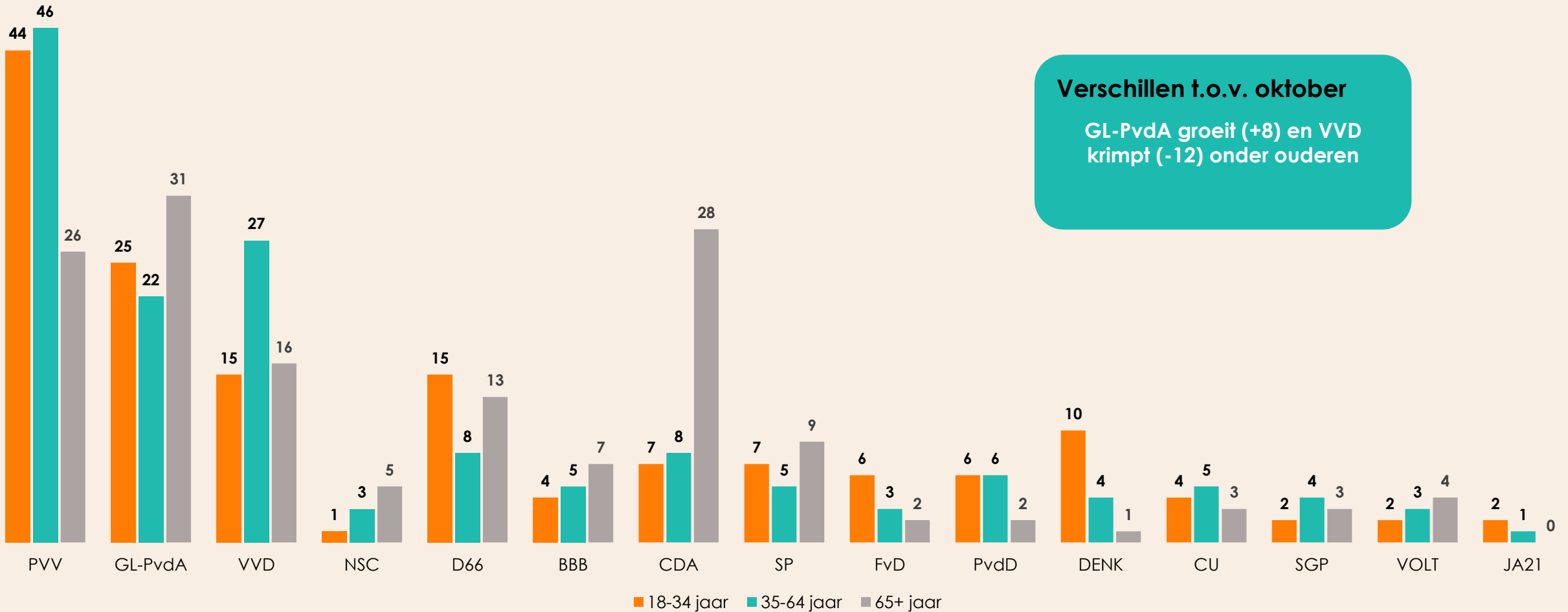
Zetelverdeling naar geslacht



Verschillen t.o.v. oktober
 D66 is groter geworden onder vrouwen (+5), terwijl PvdD onder die groep juist verliest (-4)

CDA relatief groter onder 65-plussers, DENK bij jongeren

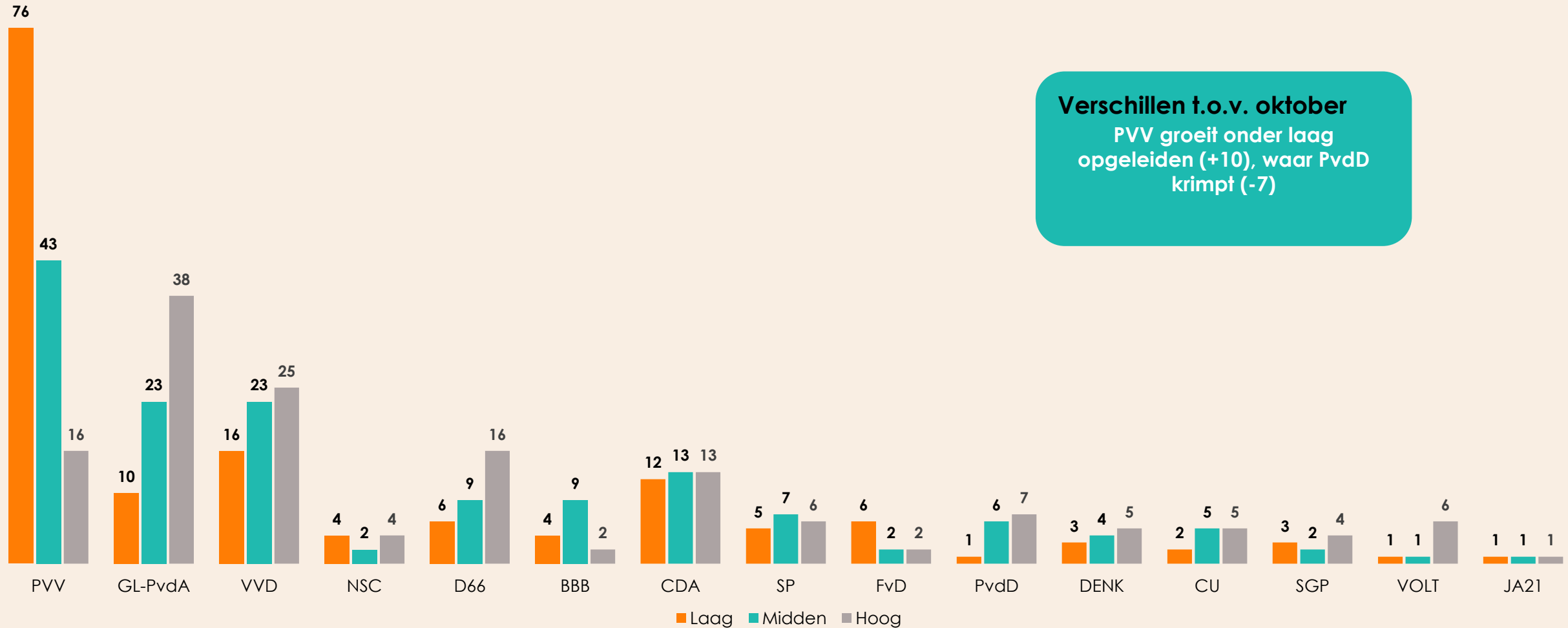
Zetelverdeling naar leeftijd



Verschillen t.o.v. oktober
 GL-PvdA groeit (+8) en VVD krimpt (-12) onder ouderen

Bij PVV 60 zetels verschil tussen laag- en hoogopgeleiden

Zetelverdeling naar opleidingsniveau



Verschillen t.o.v. oktober
 PVV groeit onder laag opgeleiden (+10), waar PvdD krimpt (-7)

VVD wordt door 1 op 3 onzekere kiezers overwogen

% onzekere kiezers dat partij overweegt

Partij	% nov '24	% okt '24
PVV	21,0%	25,8%
GL-PvdA	24,3%	22,7%
VVD	31,2%	29,6%
NSC	10,6%	14,1%
D66	22,3%	20,6%
BBB	15,0%	12,6%
CDA	23,6%	18,4%
SP	14,3%	11,7%
DENK	0,7%	1,1%
PvdD	9,6%	9,8%
FvD	2,5%	3,2%
SGP	2,9%	1,8%
CU	6,2%	2,0%
Volt	7,8%	5,4%
JA21	7,2%	4,2%

Partij	% nov '24	% okt '24
Andere partij	6,2%	6,0%
Wil ik liever niet zeggen	22,6%	22,5%

FvD, PVV- en SGP-kiezers zijn het zekerst over hun stem

% kiezers dat niet helemaal zeker of heel zeker is van hun stem, per partij

