

Rapport

# Zetelpeiling januari 2025

Flip Zandanel, Bart Koenen & Ahmed Ait Moha

29 januari 2025

verian 



# PVV blijft de grootste met 38 zetels, geen grote verschuivingen

## Zeteloverzicht – Zetelpeiling januari 2025

Partij	zetels jan '25	% jan '25	zetels dec '24	% dec '24	zetels TK23
PVV	38	24,2%	38	24,3%	37
GL-PvdA	24	15,8%	26	16,9%	25
VVD	22	14,4%	23	15,3%	24
NSC	3	2,2%	2	1,8%	20
D66	11	7,3%	10	6,8%	9
BBB	4	3,0%	4	3,1%	7
CDA	16	10,2%	16	10,4%	5
SP	7	4,5%	6	4,0%	5
DENK	3	2,5%	4	2,8%	3
PvdD	5	3,5%	5	3,5%	3
FvD	4	2,7%	4	2,6%	3
SGP	3	2,3%	2	1,7%	3
CU	3	2,4%	3	2,3%	3
Volt	5	3,5%	5	3,3%	2
JA21	2	1,6%	2	1,3%	1

Groep	zetels jan '25	% jan '25	zetels TK23
Coalitie	67	43,8%	88
Oppositie	83	56,2%	62

### OPKOMST- VERWACHTING

72%

▼ -6% t.o.v. TK23

### TWIJFELAARS

18%

▼ -3% t.o.v. peiling  
december 2024

Voor de zetels moet er rekening worden gehouden met statistische marges van ca. 2 zetels bij grote en ca. 1 zetel bij kleine partijen.

# Zetelgroei CDA (voorlopig) gestopt

Ontwikkelingen grootste partijen (in vergelijking met de peiling van december '24)

## **PVV (38 zetels, +0)**

Na een kleine val in december blijft de PVV in de zetelpeiling van januari stabiel op 38 zetels. De partij scoort relatief minder goed bij mensen die jonger zijn dan 65 jaar.

## **GL-PvdA (24 zetels, -2)**

De linkse samenwerking blijft stabiel, hoewel zij twee zetels verliest en op 24 uitkomt. Het valt op dat GL-PvdA relatief beter scoort onder jongeren en ouderen dan onder 35- tot 64-jarigen.

## **VVD (22 zetels, -1)**

Ook de partij van Dilan Yeşilgöz blijft stabiel, iets dat al sinds de Tweede Kamerverkiezingen het geval is. Voor de VVD geldt dat zij opvallend minder goed scoort onder jonge vrouwen.

## **CDA (16 zetels, +0)**

Al sinds de zomer blijft het CDA er zetels verkrijgen, maar voor de partij van Henri Bontenbal lijkt het (voorlopige plafond) bereikt: ze blijft gelijk op 16 zetels. Zoals eerder ook al het geval was doet de partij het relatief beter om mannen van 65 jaar en ouder.

## **D66 (11 zetels, +1)**

Ook D66 blijft stabiel en gaat van 10 naar 11 zetels. Al maandenlang is er bij D66 weinig verschuiving te zien.

## **SP (7 zetels, +1)**

Voor de SP geldt ook: één zetel erbij. Ze staat nu op 7 zetels. Opvallend is dat de partij het relatief slecht doet onder jongeren.

## **PvdD (5 zetels, +0)**

Na vorige maand twee zetels te zijn kwijtgeraakt blijft de partij van Esther Ouwehand nu stabiel op 5 zetels staan.

## **Volt (5 zetels, +0)**

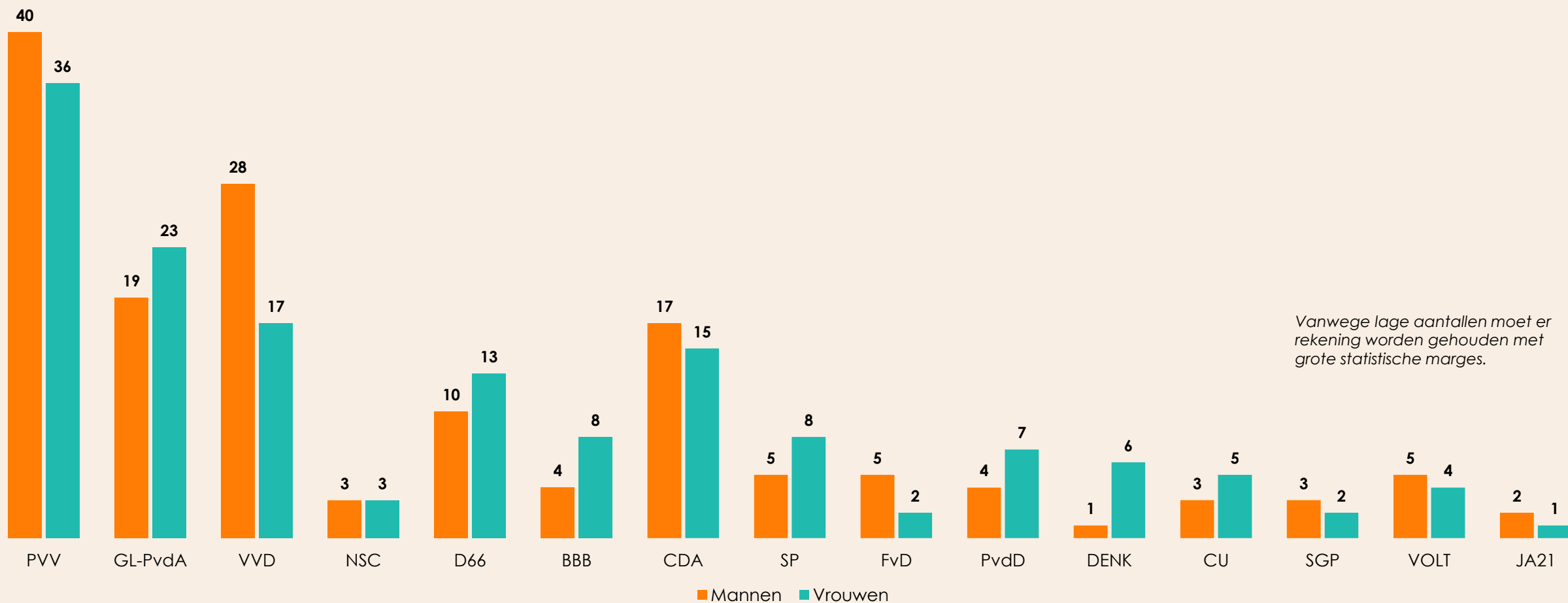
Volt blijft deze maand stabiel op 5 zetels, na er in december twee zetels bij te hebben gekregen. De partij hoorde toen voor het eerst bij de acht (virtueel) grootste partijen van het land.

## **Over dit onderzoek**

- Publicatiedatum: 29 januari 2025
- Respondenten: 1.556
- Veldwerkperiode: 24 t/m 27 januari 2025
- Doelgroep: 18+ jaar representatief voor de Nederlandse bevolking
- Methode: online vragenlijst via het panel NIPObase
- Er heeft weging plaatsgevonden op o.m. geslacht, leeftijd, opleidingsniveau en stemkeuze TK23

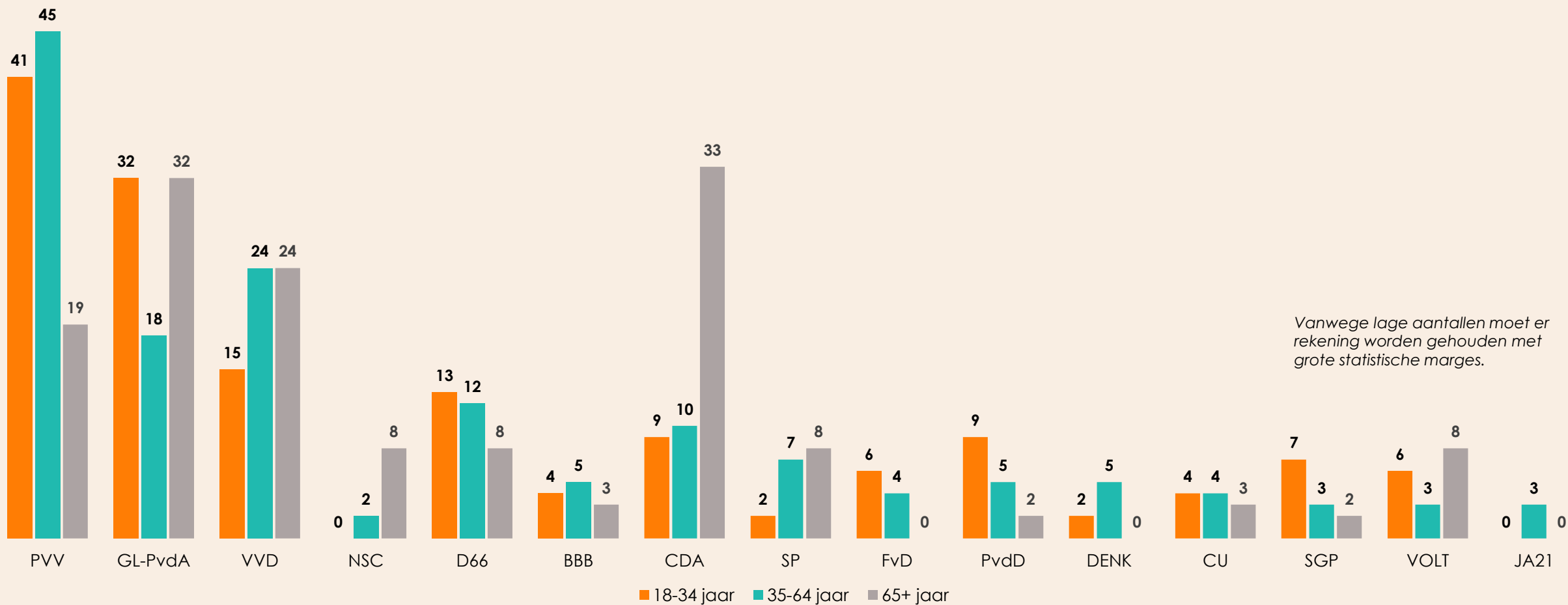
# PVV blijft onder zowel mannen als vrouwen de grootste

## Zetelverdeling naar geslacht



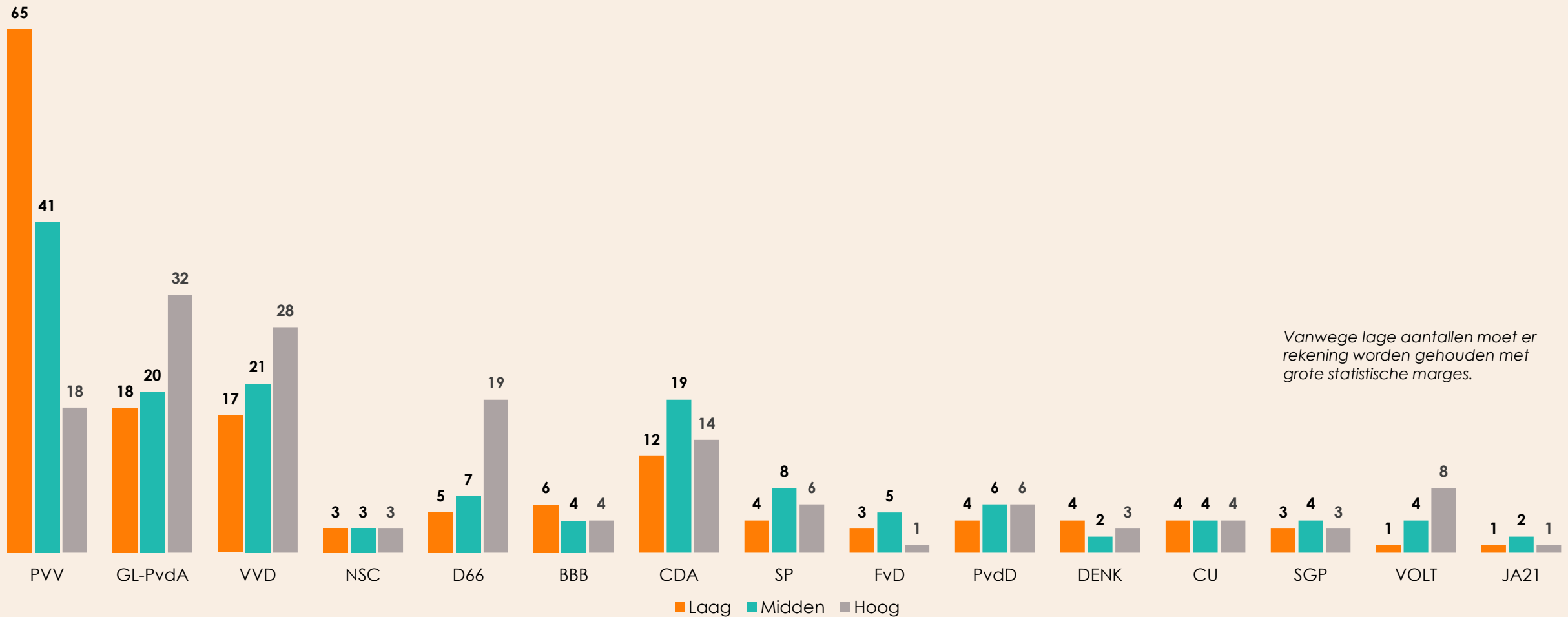
# CDA en GL-PvdA de grootste partijen onder ouderen

Zetelverdeling naar leeftijd



# PVV grootst onder laag- en middenopgeleiden

Zetelverdeling naar opleidingsniveau



# VVD wordt overwogen door kwart kiezers

% onzekere kiezers dat partij overweegt

Partij	% jan '25	% dec '24
PVV	15,1%	15,5%
GL-PvdA	20,1%	25,5%
VVD	25,1%	27,7%
NSC	13,4%	12,9%
D66	22,4%	20,6%
BBB	12,4%	11,0%
CDA	21,5%	20,6%
SP	12,3%	12,6%
DENK	1,7%	1,0%
PvdD	8,5%	10,6%
FvD	1,4%	1,6%
SGP	3,2%	2,9%
CU	4,2%	5,5%
Volt	6,8%	11,0%
JA21	7,5%	7,7%

Partij	% jan '25	% nov '24
Andere partij	6,0%	2,6%
Wil ik liever niet zeggen	28,2%	29,4%

Vanwege lage aantallen (n<30) moeten de resultaten van CU, PvdD, SGP, DENK, Volt en FvD als indicatief worden beschouwd.

# 7 op 10 kiezers zegt zeker te zijn van hun stem

% kiezers dat niet helemaal zeker of heel zeker is van hun stem, per partij

