

Rapport

Zetelpeiling februari 2025

Flip Zandanel, Bart Koenen & Ahmed Ait Moha

26 februari 2025

verian 



PVV en GL-PvdA kruipen dichterbij elkaar

Zeteloverzicht – Zetelpeiling februari 2025

Partij	zetels feb '25	% feb '25	zetels jan '25	% jan '25	zetels TK23
PVV	34	21,9%	38	24,2%	37
GL-PvdA	27	17,4%	24	15,8%	25
VVD	24	15,3%	22	14,4%	24
NSC	2	1,7%	3	2,2%	20
D66	13	8,4%	11	7,3%	9
BBB	4	2,6%	4	3,0%	7
CDA	14	9,5%	16	10,2%	5
SP	8	5,6%	7	4,5%	5
DENK	2	2,5%	3	2,5%	3
PvdD	5	3,4%	5	3,5%	3
FvD	3	1,7%	4	2,7%	3
SGP	4	2,9%	3	2,3%	3
CU	4	2,9%	3	2,4%	3
Volt	4	2,8%	5	3,5%	2
JA21	2	1,5%	2	1,6%	1

Groep	zetels feb '25	% feb '25	zetels TK23
Coalitie	64	41,5%	88
Oppositie	86	58,5%	62

OPKOMST- VERWACHTING

73%

▼ -5% t.o.v. TK23

TWIJFELAARS

22%

▲ +4% t.o.v. peiling januari 2025

Voor de zetels moet er rekening worden gehouden met statistische marges van ca. 2 zetels bij grote en ca. 1 zetel bij kleine partijen.

Overzicht grootste partijen

Ontwikkelingen grootste partijen (in vergelijking met de peiling van januari 2025)

PVV (34 zetels, -4)

De PVV verliest in de zetelpeiling van februari 4 zetels en komt op 34 uit. Het is voor de PVV het laagste (virtuele) zetelaantal sinds de verkiezingen. De PVV scoort het beste onder mannen in de leeftijd 18-34 jaar en duidelijk minder onder vrouwen van 65 jaar en ouder.

GL-PvdA (27 zetels, +3)

Het gat tussen PVV en GL-PvdA is kleiner geworden: de PVV verliest er 4 en GL-PvdA krijgt er 3 bij. De partij van Frans Timmermans heeft nu 27 zetels. Onder 18- tot 34-jarige vrouwen doet GL-PvdA het het beste.

VVD (24 zetels, +2)

De VVD blijft stabiel met 24 zetels nog altijd de derde grootste partij van Nederland. De partij doet het vooral goed onder 35- tot 64-jarige mannen.

CDA (14 zetels, -2)

Ook het CDA blijft stabiel. Met 14 zetels heeft de partij van Henri Bontenbal nog altijd te maken met een verdriedubbeling van het aantal zetels in de Tweede Kamer. Het CDA doet het buitengewoon goed onder mannen van 65+.

D66 (13 zetels, +2)

De partij van Rob Jetten heeft 13 zetels – een aantal meer dan nu in de Tweede Kamer. D66 scoort beter onder vrouwen dan onder mannen.

SP (8 zetels, +1)

Ook voor de SP is er sprake van een stabiel beeld met 8 zetels in de zetelpeiling van februari.

PvdD (5 zetels, +0)

Hetzelfde geldt voor de PvdD. De partij van Esther Ouwehand blijft stabiel op 5 zetels. Naar verhouding scoort de PvdD het beste onder vrouwen in de leeftijd 18-34 jaar.

SGP en CU (4 zetels, +1)

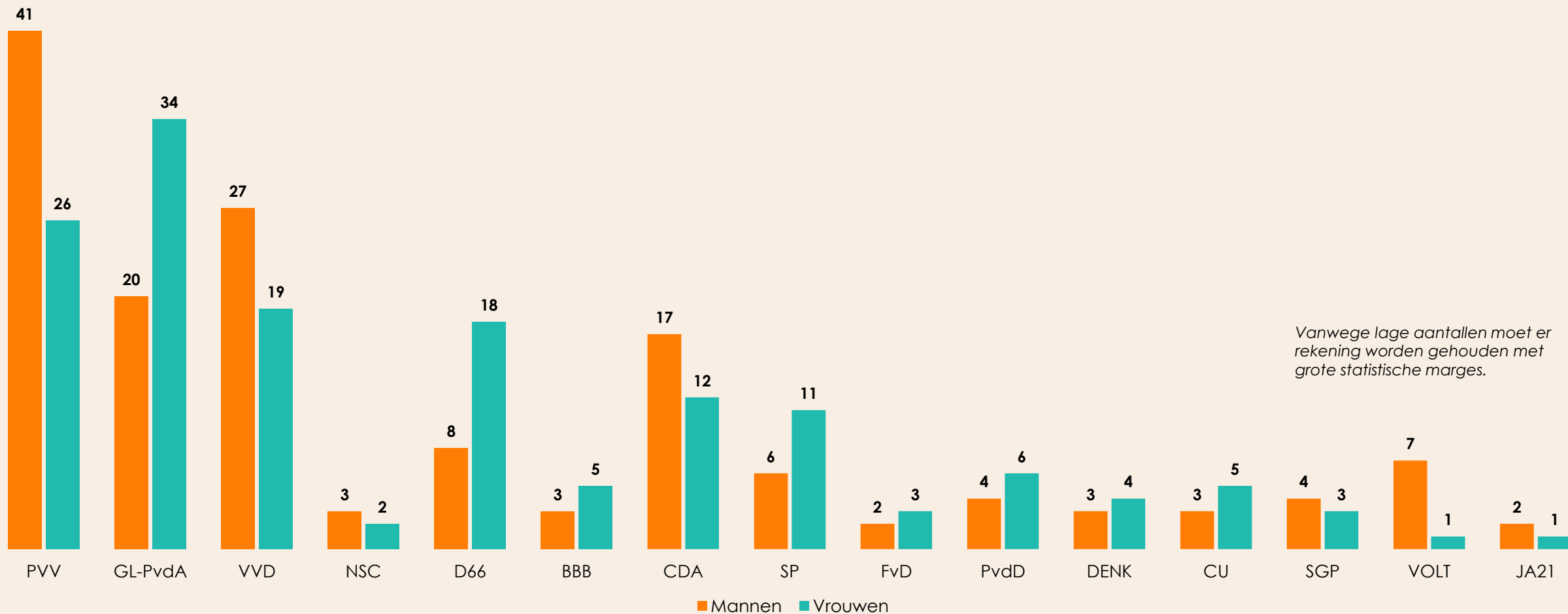
De SGP en de ChristenUnie hebben een gelijk aantal zetels. Het percentage 'stemmen' is eveneens gelijk. Beide partijen blijven in deze peiling stabiel ten opzichte van januari.

Over dit onderzoek

- Publicatiedatum: 26 februari 2025
- Respondenten: 1.578
- Veldwerkperiode: 21 t/m 24 februari 2025
- Doelgroep: 18+ jaar representatief voor de Nederlandse bevolking
- Methode: online vragenlijst via het panel NIPObase
- Er heeft weging plaatsgevonden op o.m. geslacht, leeftijd, opleidingsniveau en stemkeuze TK23

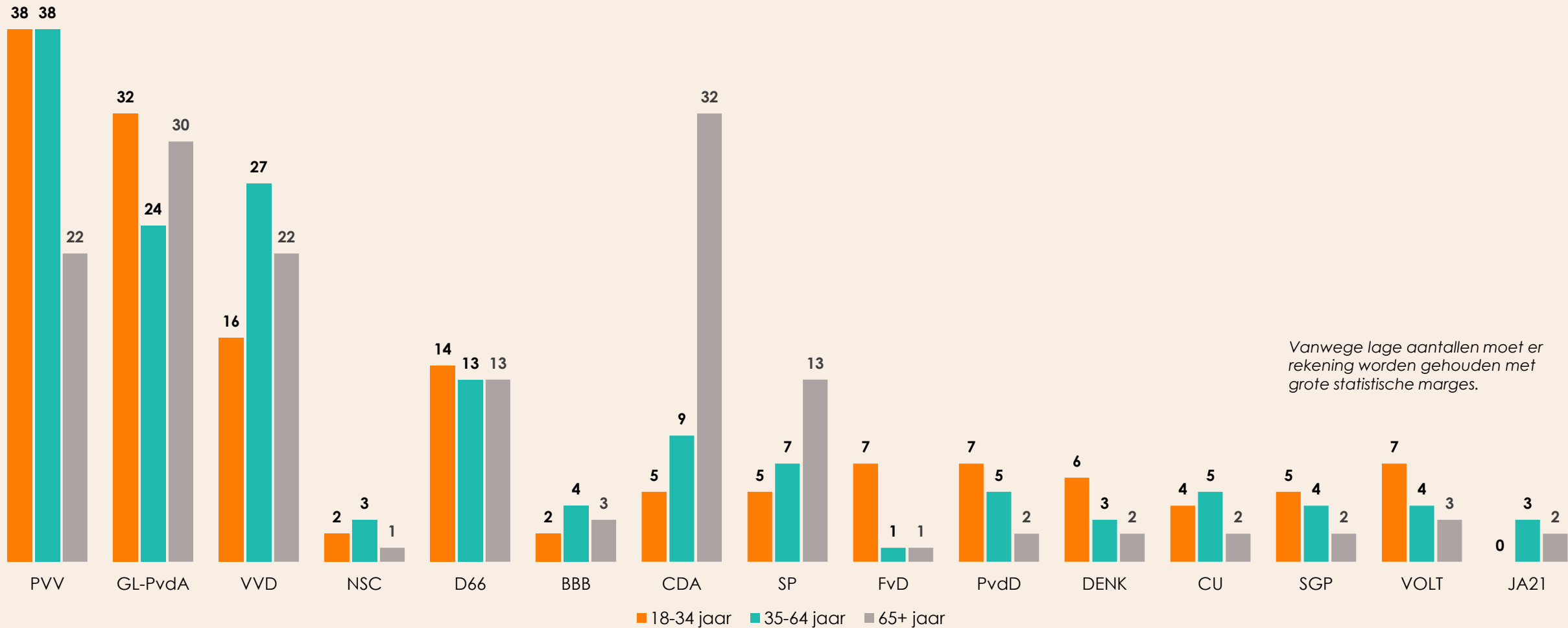
PVV blijft relatief groter onder mannen, GL-PvdA bij vrouwen

Zetelverdeling naar geslacht



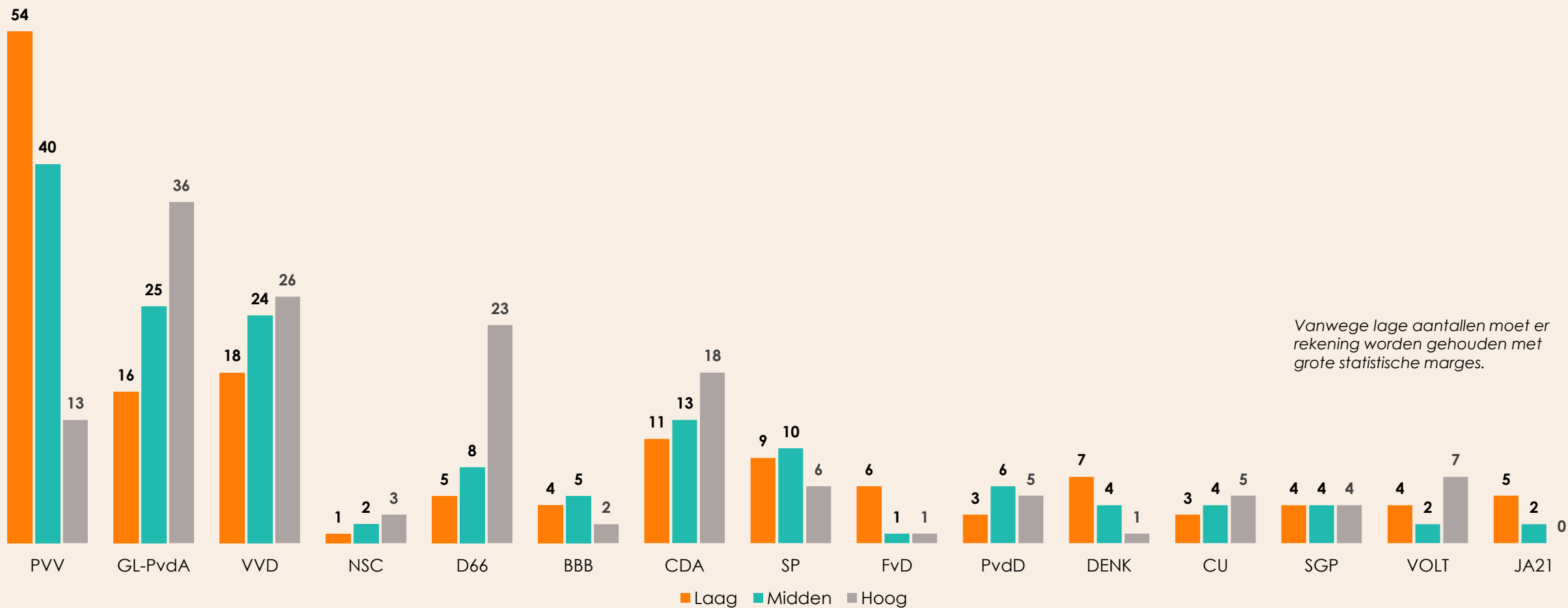
Onder ouderen scoort CDA fors hoger, PVV lager

Zetelverdeling naar leeftijd



GL-PvdA en D66 veel groter onder hoogopgeleiden

Zetelverdeling naar opleidingsniveau



VVD en PVV worden t.o.v. januari meer overwogen

% onzekere kiezers dat partij overweegt

Partij	% feb '25	% jan '25
PVV	21,4%	15,1%
GL-PvdA	21,0%	20,1%
VVD	32,8%	25,1%
NSC	10,0%	13,4%
D66	20,6%	22,4%
BBB	11,9%	12,4%
CDA	23,5%	21,5%
SP	11,7%	12,3%
DENK	0,9%	1,7%
PvdD	7,0%	8,5%
FvD	2,4%	1,4%
SGP	2,2%	3,2%
CU	5,4%	4,2%
Volt	7,0%	6,8%
JA21	5,3%	7,5%

Partij	% feb '25	% jan '25
Andere partij	4,7%	6,0%
Wil ik liever niet zeggen	26,1%	28,2%

Vanwege lage aantallen (n<30) moeten de resultaten van CU, PvdD, SGP, DENK, Volt, JA21 en FvD als indicatief worden beschouwd.

7 op 10 kiezers is heel zeker van stem

Gevraagd aan kiezers die weten wat ze nu zouden stemmen

