

Rapport

# Zetelpeiling december 2024

Flip Zandanel, Bart Koenen & Ahmed Ait Moha

2 januari 2025

verian 



# PVV blijft de grootste met 38 zetels, CDA stijgt door naar 16

## Zeteloverzicht – Zetelpeiling december 2024

Partij	zetels dec '24	% dec '24	zetels nov '24	% nov '24	zetels TK23
PVV	38	24,3%	41	26,5%	37
GL-PvdA	26	16,9%	26	16,9%	25
VVD	23	15,3%	22	14,4%	24
NSC	2	1,8%	3	2,2%	20
D66	10	6,8%	11	7,1%	9
BBB	4	3,1%	5	3,8%	7
CDA	16	10,4%	13	8,5%	5
SP	6	4,0%	7	4,5%	5
DENK	4	2,8%	3	2,1%	3
PvdD	5	3,5%	5	3,5%	3
FvD	4	2,6%	3	2,4%	3
SGP	2	1,7%	3	2,2%	3
CU	3	2,3%	4	3,0%	3
Volt	5	3,3%	3	2,0%	2
JA21	2	1,3%	1	0,9%	1

Groep	zetels dec '24	% dec '24	zetels TK23
Coalitie	67	46,9%	88
Oppositie	83	53,1%	62

**OPKOMST-  
VERWACHTING**

**75%**

▼ -3% t.o.v. TK23

**TWIJFELAARS**

**21%**

▼ -1% t.o.v. peiling november

# CDA scoort relatief veel beter onder ouderen

Ontwikkelingen grootste partijen (in vergelijking met de peiling van november)

## **PVV (38 zetels, -3)**

De PVV verliest deze maand 3 zetels en heeft er in deze zetelpeiling 38. Hiermee blijft ze nog ruimschoots de grootste. De PVV scoort het beste onder 18- tot 34-jarige mannen: in deze groep zou 23% PVV stemmen als er nu verkiezingen zouden zijn.

## **GL-PvdA (26 zetels, +0)**

GroenLinks-PvdA blijft wederom stabiel met 26 zetels. De partij van Frans Timmermans doet het het beste onder vrouwelijke 65-plussers: 22% zou GL-PvdA stemmen.

## **VVD (23 zetels, +1)**

Ook de VVD blijft deze maand stabiel. Ze scoort relatief goed onder mannelijke 35-plussers (16%) en opvallend slechter onder vrouwen van 18- tot 34 jaar. In laatst genoemde groep zou maar 5% VVD stemmen als er nu verkiezingen zouden zijn.

## **CDA (16 zetels, +3)**

De partij van Henri Bontenbal blijft maar doorstijgen en staat nu op 16 virtuele zetels. Ze scoort beduidend beter onder mannelijke 50-plussers (20%).

## **D66 (10 zetels, -1)**

D66 blijft in deze zetelpeiling stabiel op 10 zetels. De partij van Rob Jetten scoort in elke groep redelijk gelijk, maar doet het net iets beter onder mannelijke 35-plussers.

## **SP (6 zetels, -1)**

De partij van Jimmy Dijk blijft ook stabiel, op 6 zetels. De SP doet het net iets beter onder de oudste leeftijdscategorie (65-plus).

## **PvdD (5 zetels, +0)**

De Partij voor de Dieren blijft deze maand op 5 zetels staan. De partij doet het relatief beter onder kiezers jonger dan 65 jaar.

## **Volt (5 zetels, +2)**

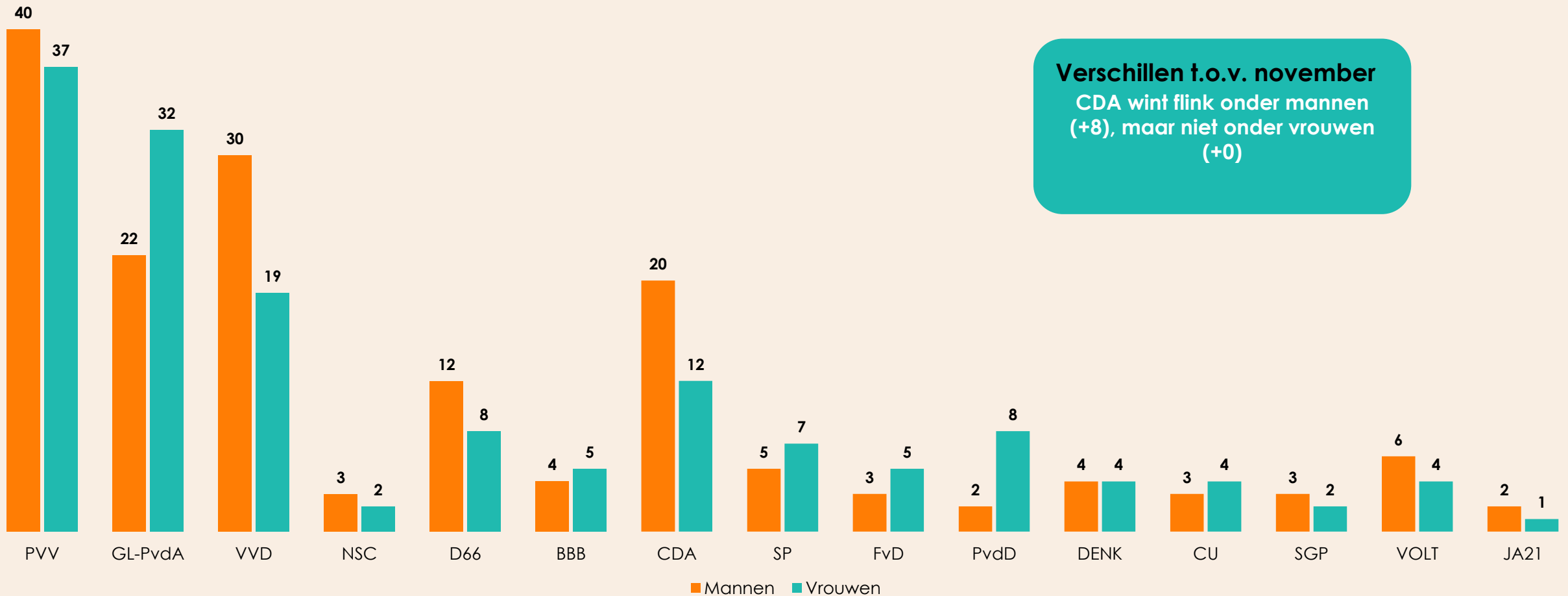
Na stabiel te zijn geweest op 3 zetels krijgt Volt er deze maand twee bij. De partij van Laurens Dassen doet het relatief beter onder 18- tot 34-jarige mannen.

## **Over dit onderzoek**

- Publicatiedatum: 2 januari 2025
- Respondenten: 1.583
- Veldwerkperiode: 24 t/m 28 december 2024
- Doelgroep: 18+ jaar representatief voor de Nederlandse bevolking
- Methode: online vragenlijst via het panel NIPObase
- Er heeft weging plaatsgevonden op o.m. geslacht, leeftijd, opleidingsniveau en stemkeuze TK23

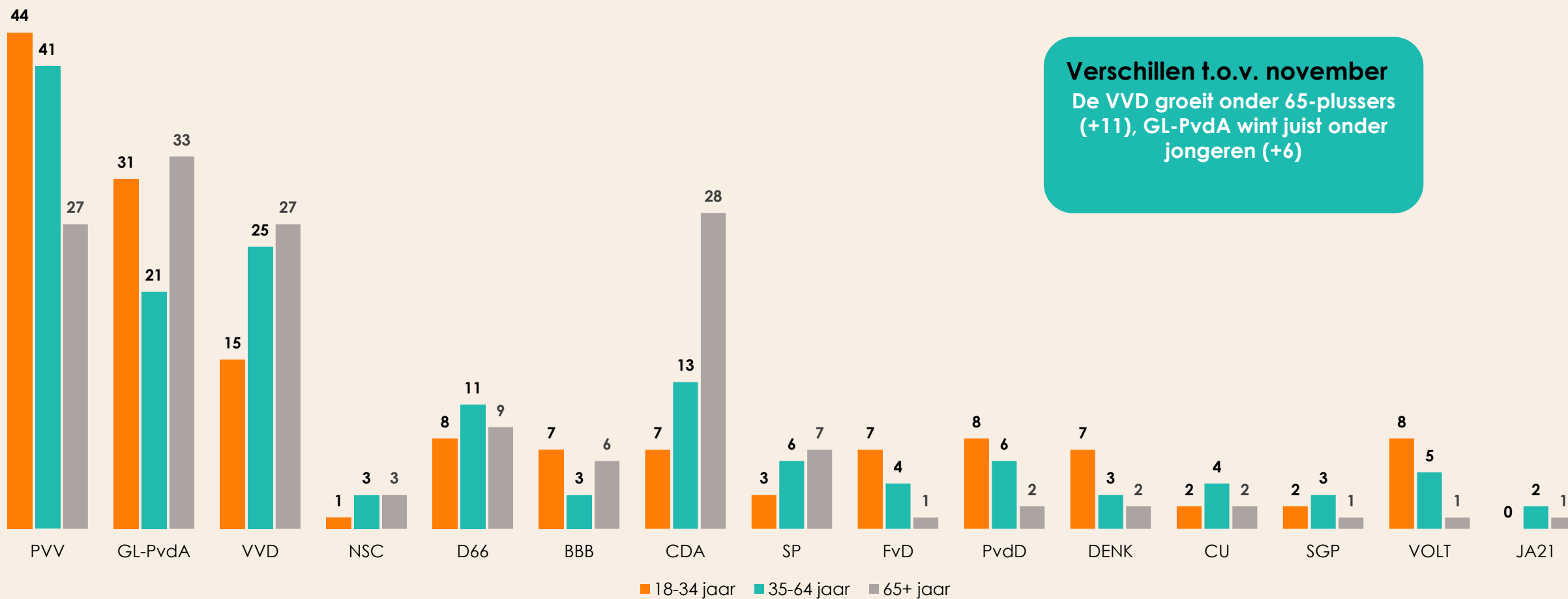
# Aanzienlijk genderverschil bij GL-PvdA, VVD en CDA

Zetelverdeling naar geslacht



# CDA relatief veel groter onder 65-plussers

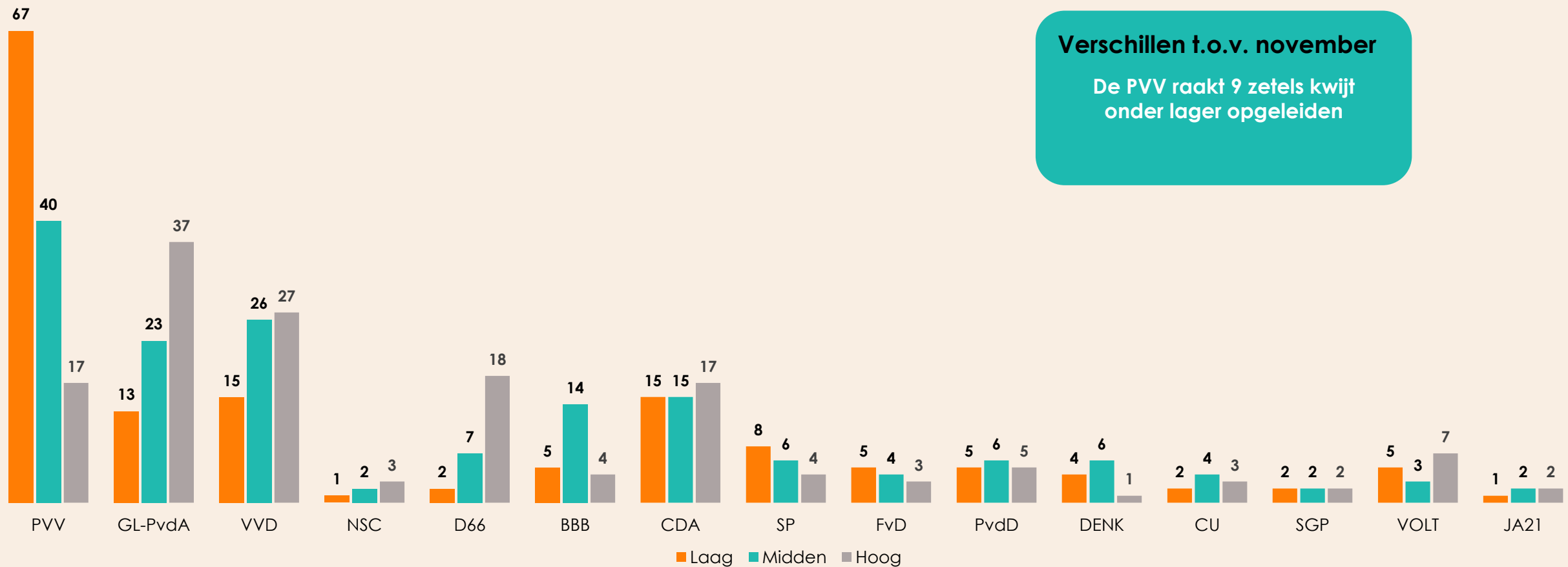
Zetelverdeling naar leeftijd



**Verschillen t.o.v. november**  
 De VVD groeit onder 65-plussers (+11), GL-PvdA wint juist onder jongeren (+6)

# Opleidingskloof onder PVV-stemmers blijft aanzienlijk groot

Zetelverdeling naar opleidingsniveau



# VVD wordt door bijna 1 op 3 onzekere kiezers overwogen

% onzekere kiezers dat partij overweegt

Partij	% dec '24	% nov '24
PVV	15,5%	21,0%
GL-PvdA	25,5%	24,3%
VVD	27,7%	31,2%
NSC	12,9%	10,6%
D66	20,6%	22,3%
BBB	11,0%	15,0%
CDA	20,6%	23,6%
SP	12,6%	14,3%
DENK	1,0%	0,7%
PvdD	10,6%	9,6%
FvD	1,6%	2,5%
SGP	2,9%	2,9%
CU	5,5%	6,2%
Volt	11,0%	7,8%
JA21	7,7%	7,2%

Partij	% dec '24	% nov '24
Andere partij	2,6%	6,2%
Wil ik liever niet zeggen	29,4%	22,6%

# Helft CDA-, JA21- en Volt-kiezers nog onzeker over stem

% kiezers dat niet helemaal zeker of heel zeker is van hun stem, per partij





