

Les Français à un an des municipales :

Intérêt pour les élections, bilan de leur
maire et enjeux pour leur commune

Enquête Verian pour Le Figaro

Mars 2025

verian 

LE FIGARO 

La méthodologie

Echantillon



- Échantillon de **1000 personnes**, représentatif de la population française âgée de 18 ans et plus
- **Méthode des quotas** (sexe, âge, profession de la personne de référence et région)

Mode de recueil



- Enquête réalisée **en ligne**

Dates de terrain



- Le terrain s'est déroulé **du 23 au 25 février 2025**

Intérêt des Français pour les élections municipales

Q. En mars 2026 auront lieu les prochaines élections municipales.
Dans quelle mesure êtes-vous intéressé par ces prochaines élections municipales ?

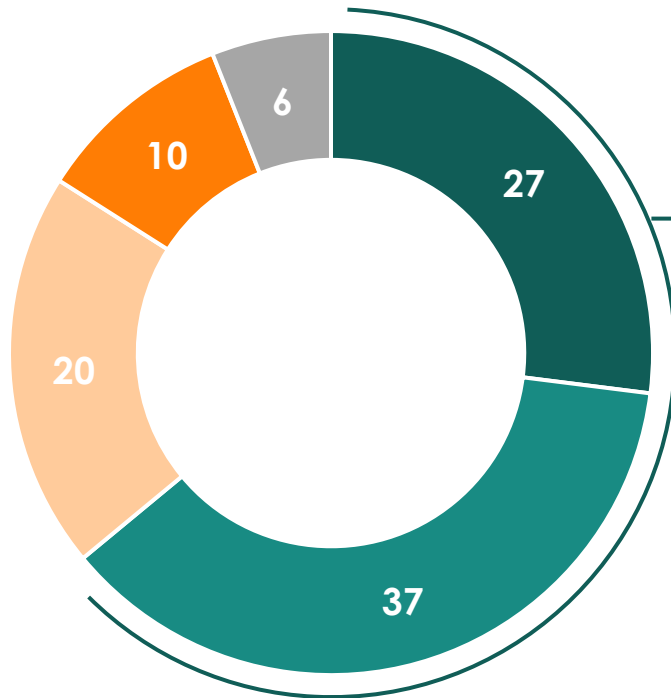
Une seule réponse possible

- Très intéressé(e)
- Assez intéressé(e)
- Pas vraiment intéressé(e)
- Pas intéressé(e) du tout
- Je ne sais pas

**Sous-total
Pas intéressé (e)
30 %**

Les - intéressés

- 25-34 ans : 41 %
- 18-24 ans : 40 %



**Sous-total
Intéressé (e)
64 %**

Les + intéressés

- 50-64 ans : 69 %
- 65 ans et plus : 77 %

Proximité partisane

- LFI : 63%
- PS : 76 %
- EELV : 65%
- Ensemble : 79 %
- LR : 82 %
- RN : 70 %

	Catégorie d'agglomération				
	Rural	2 000 à 20 000 hab.	20 à 100 000 hab.	Plus de 100 000 hab.	Agglo. parisienne
ST Intéressé(e)	59	65	64	70	60
Très intéressé(e)	25	29	29	28	25
Assez intéressé(e)	34	36	35	42	35
ST Pas intéressé(e)	35	25	30	26	34
Pas vraiment intéressé(e)	23	17	18	17	24
Pas intéressé(e) du tout	12	8	12	9	10
Je ne sais pas	6	10	6	5	6

Base : Ensemble (1000)

Les Français et l'évolution de la qualité de vie dans leur commune

Q. Ces dernières années, diriez-vous que la qualité de vie dans la commune où vous vivez s'est ...

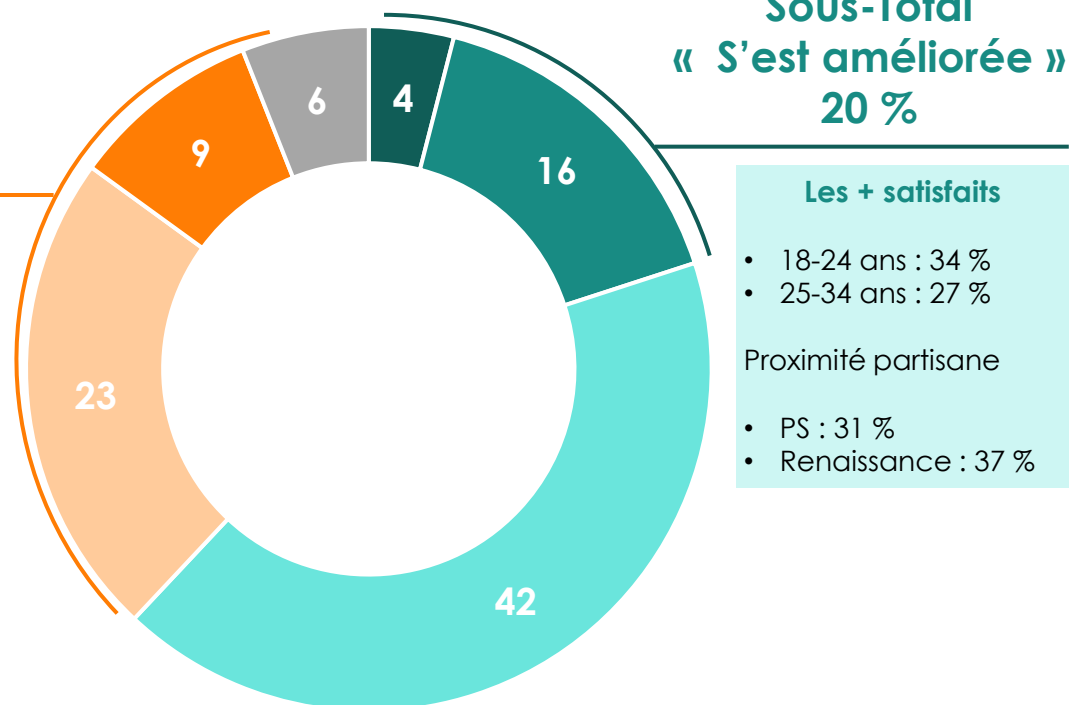
Une seule réponse possible

- Beaucoup améliorée
- Plutôt améliorée
- N'a pas changé
- Plutôt détériorée
- Beaucoup détériorée
- Je ne sais pas

**Sous-total
« S'est détériorée »
32 %**

Les – satisfaits

- 50-64 ans : 37 %
- Proximité partisane
- RN : 40 %



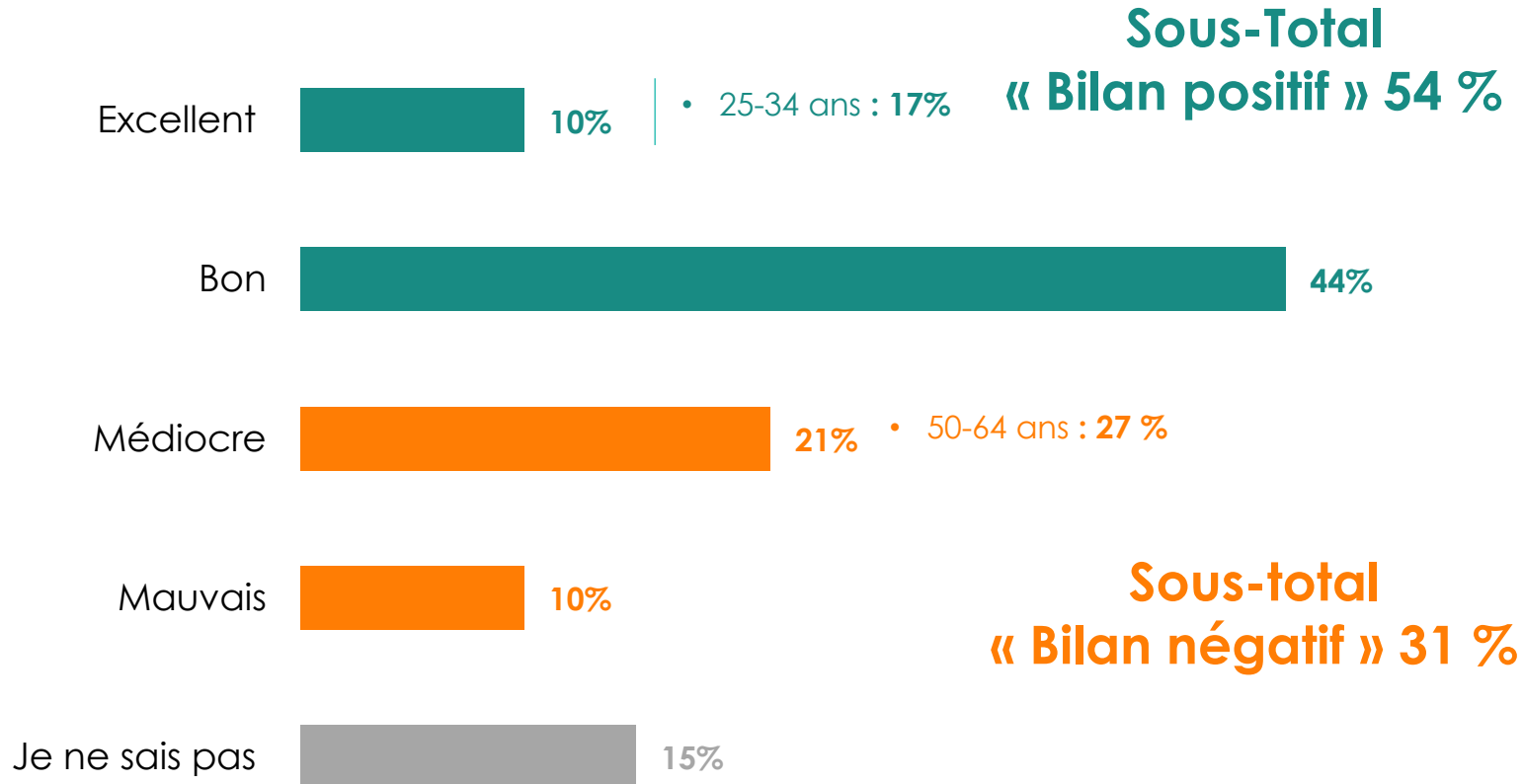
	Catégorie d'agglomération				
	Rural	2 000 à 20 000 hab.	20 à 100 000 hab.	Plus de 100 000 hab.	Agglo. parisienne
ST Améliorée	15	23	16	22	24
Beaucoup améliorée	4	2	3	4	7
Plutôt améliorée	11	21	13	18	17
N'a pas changé	54	40	39	41	34
ST Détériorée	24	29	37	34	36
Plutôt détériorée	18	22	28	25	25
Beaucoup détériorée	6	7	9	9	11
Je ne sais pas	6	8	7	4	6

Base : Ensemble (1000)

Perception du bilan du maire de leur commune

Q. Diriez-vous que le maire de votre commune et son équipe ont réalisé ces dernières années un travail ...

Une seule réponse possible



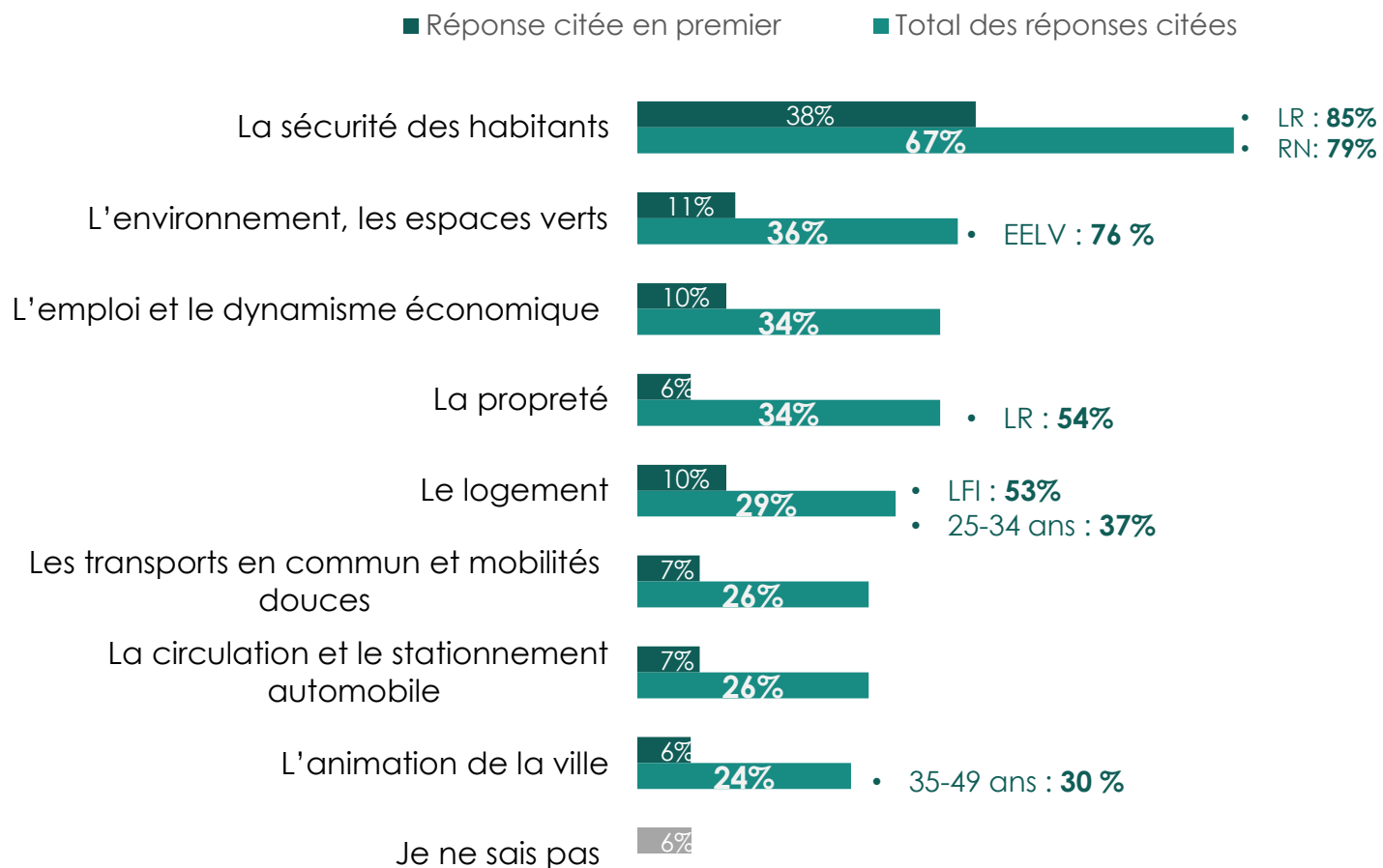
	Catégorie d'agglomération				
	Rural	2 000 à 20 000 hab.	20 à 100 000 hab.	Plus de 100 000 hab.	Agglo. parisienne
ST Positif	59	55	49	54	53
Excellent	11	13	7	8	13
Bon	47	41	42	45	40
ST Négatif	25	28	33	33	35
Médiocre	19	19	20	21	26
Mauvais	6	9	13	11	10
Je ne sais pas	17	18	18	14	12

Base : Ensemble (1000)

Les enjeux prioritaires pour les municipales

Q. Parmi les enjeux suivants, quels sont les trois dont vous tiendrez le plus compte dans votre vote aux prochaines élections municipales dans votre commune ?

Trois réponses possibles



	Catégorie d'agglomération				
	Rural	2 000 à 20 000 hab.	20 à 100 000 hab.	Plus de 100 000 hab.	Agglo. parisienne
Total des réponses cités					
La sécurité des habitants	63	63	62	72	69
L'environnement, les espaces verts	41	39	31	34	33
L'emploi et le dynamisme économique	33	35	39	35	28
La propreté	35	30	25	37	38
Le logement	24	31	28	28	25
Les transports en commun	23	29	28	24	29
La circulation et le stationnement automobile	23	22	23	28	31
Je ne sais pas	7	6	10	4	3

Base : Ensemble (1000)

Votre équipe Verian

Laure Salvaing

Directrice générale
laure.salvaing@veriangroup.com

Guillaume Caline

Directeur Enjeux publics et opinion
guillaume.caline@veriangroup.com

Stewart Chau

Directeur d'études
stewart.chau@veriangroup.com



Powering decisions
that shape the world.